









LES CLASSEMENTS D'USAGE DES PARQUETS UDIWOOD

Les classements d'usage européens des sols (norme NF 685) peuvent être associés aux parquets UDIWOOD de manière conventionnelle, en prenant en compte la dureté du bois associée à l'épaisseur du parement de bois noble sur la couche supérieure du parquet.

Ces classements d'usage ne prennent pas en compte la résistance supplémentaire grâce aux huiles ou vernis appliqués sur place ou directement en usine.

Il ne s'agit donc que d'une base de résistance du parquet, dans sa version brute. Si le parquet UDIWOOD que vous avez sélectionné est fini usine, il n'en sera que plus résistant !

LES CLASSEMENTS D'USAGE – LA NORME NF EN 685

Classe	Type d'usage	Description	Exemples
USAGE DOMESTIQUE			
21		Passage faible ou intermittent	Chambres à coucher, couloirs d'habitation sans accès vers l'extérieur, etc.
22		Passage moyen	Séjours, halls d'entrée, salles à manger et couloirs sans accès vers l'extérieur, etc.
23		Passage intense	Séjours, halls d'entrée, salles à manger et couloirs avec accès sur l'extérieur, etc.
USAGE COMMERCIAL			
31		Passage faible ou intermittent	Bureaux individuels, chambres d'hôtels, chambres à coucher, salles de réunion, etc.
32		Passage moyen	Salles de classe, bureaux individuels, hôtels, boutiques sans accès vers l'extérieur, bibliothèques, etc.
33		Passage intense	Grands magasins, boutiques avec accès vers l'extérieur, écoles, bureaux paysagés, etc.
34		Passage très intense	Halls polyvalents, halls de réception, grands magasins, restaurants d'entreprise, etc.
USAGE INDUSTRIEL			
41		Passage modéré, travail sédentaire avec utilisation occasionnelle de véhicules légers.	Assemblage électronique, ateliers d'usine, etc.

Récapitulatif dureté Brinell – La norme européenne XP B53-669

Classe de dureté des essences de bois		Epaisseur de la couche d'usure du parquet massif ou contrecollé			
		Epaisseur ≥ 2.5mm	Epaisseur ≥ 3.2 mm	Epaisseur ≥ 4.5 mm	Epaisseur ≥ 7 mm
B	Bois mi-durs : Noyer, Teck.	21	22	23	31
C	Bois durs : Chêne, Acacia, Doussié, Erable, Frêne, Iroko, Hêtre, etc.	23	31	33	34
D	Bois très durs : Ipé, palissandre, Merbau, Jatoba, Wengé, etc.	31	33	34	41